


# WYNIKI SELEKTYWNEJ ZBIÓRKI ODPADÓW OPAKOWANIOWYCH NA TERENIE DOLNEGO ŚLĄSKA W 2010r.



Agata Maria Fechter, Andrzej Krzyśków *proGEO* sp. z o.o. Wrocław  
Irena Krukowska-Szopa, Fundacja Ekologiczna „ZIELONA AKCJA”



# Selektywna zbiórka odpadów opakowaniowych

*proGEO*

Podstawą opracowania analizy stanu prowadzenia selektywnej zbiórki odpadów opakowaniowych na terenie Dolnego Śląska są dane uzyskane z Wojewódzkiego Funduszu Ochrony Środowiska i Gospodarki Wodnej we Wrocławiu dotyczące:

- **rodzajów i ilości odpadów opakowaniowych zebranych przez gminy (lub podmiot działający w ich imieniu),**
- **rodzajów i ilości odpadów opakowaniowych przekazanych do odzysku i recyklingu,**
- **poniesionych wydatków na ten cel.**

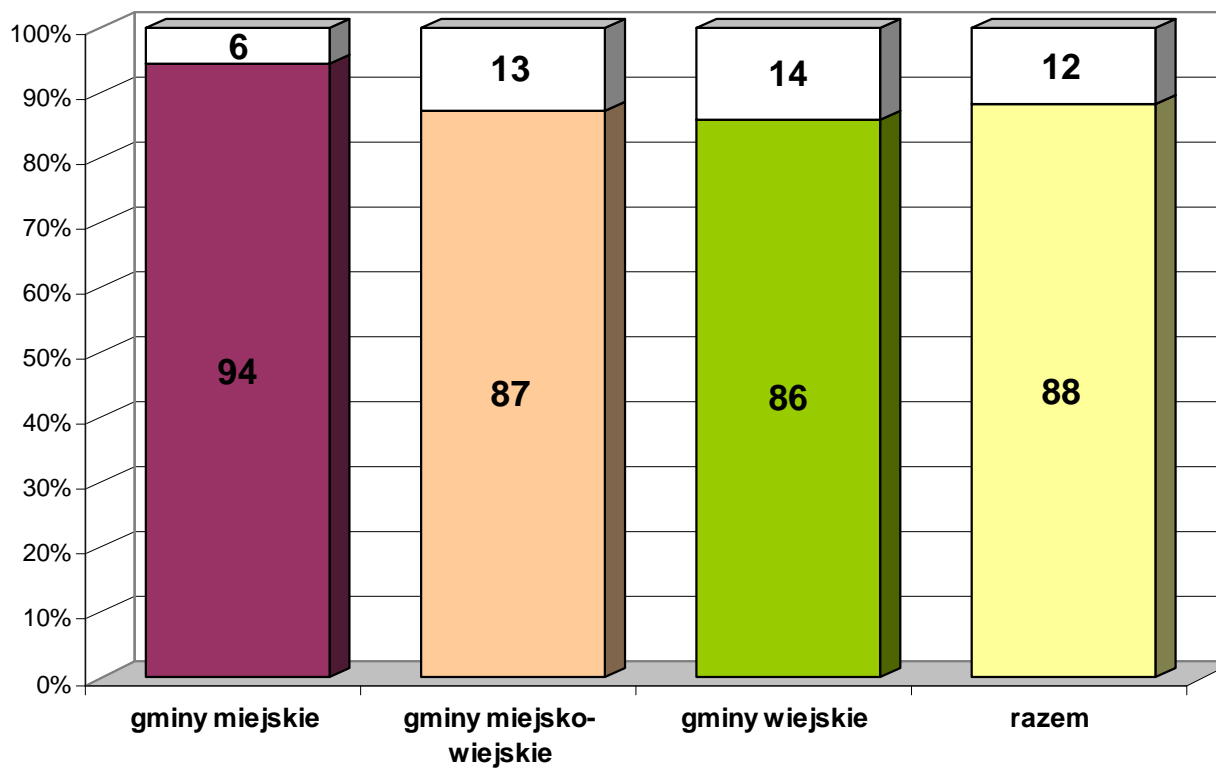
Dane obejmują lata 2002-2010. Ilość mieszkańców w poszczególnych latach przyjęto z roczników Głównego Urzędu Statystycznego. Przeliczenia na 2010 r. dokonano w oparciu o liczbę ludności zamieszkałej w gminach wg stanu na 31.12.2010 r.

# Selektywna zbiórka odpadów opakowaniowych

*proGEO*

*proGEO*

Ilość gmin Dolnego Śląska prowadzących selektywną zbiórkę w 2010 r. [%]

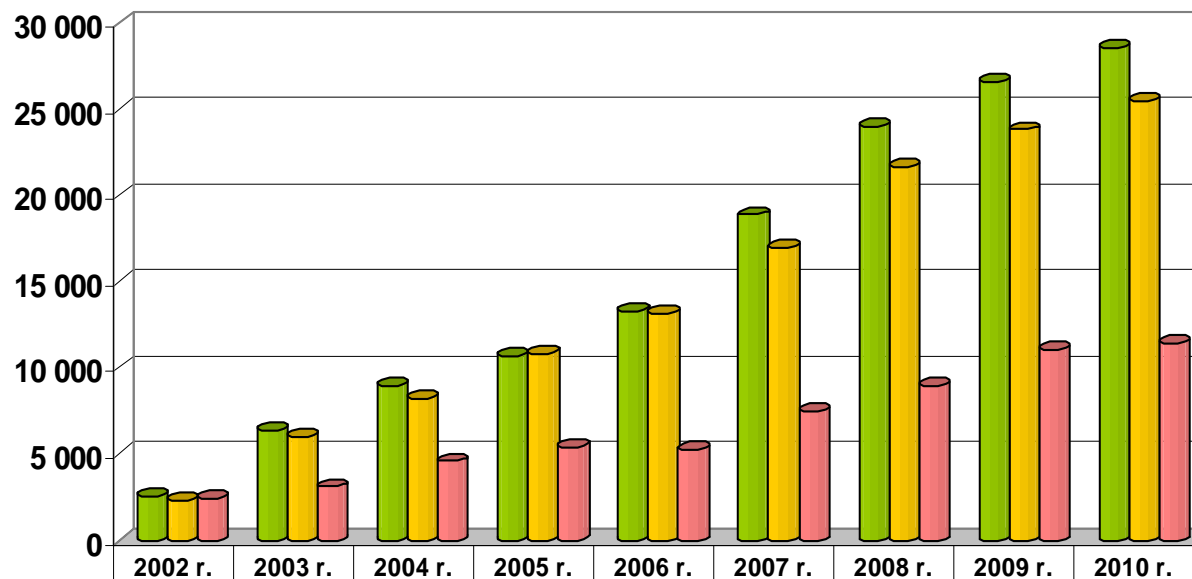


# Selektywna zbiórka odpadów opakowaniowych

*proGEO*

*proGEO*

## Wyniki selektywnej zbiórki odpadów opakowaniowych w gminach dolnośląskich wg sprawozdań



	2002 r.	2003 r.	2004 r.	2005 r.	2006 r.	2007 r.	2008 r.	2009 r.	2010 r.
■ Ilość zebranych odpadów [Mg]	2 597	6 378	8 984	10 700	13 241	18 882	24 054	26 585	28 521
■ Odpady przekazane do odzysku [Mg]	2 271	5 978	8 167	10 783	13 147	16 992	21 669	23 818	25 462
■ Wydatkowane środki [tys. zł]	2 438	3 096	4 571	5 399	5 284	7 512	8 902	11 106	11 439

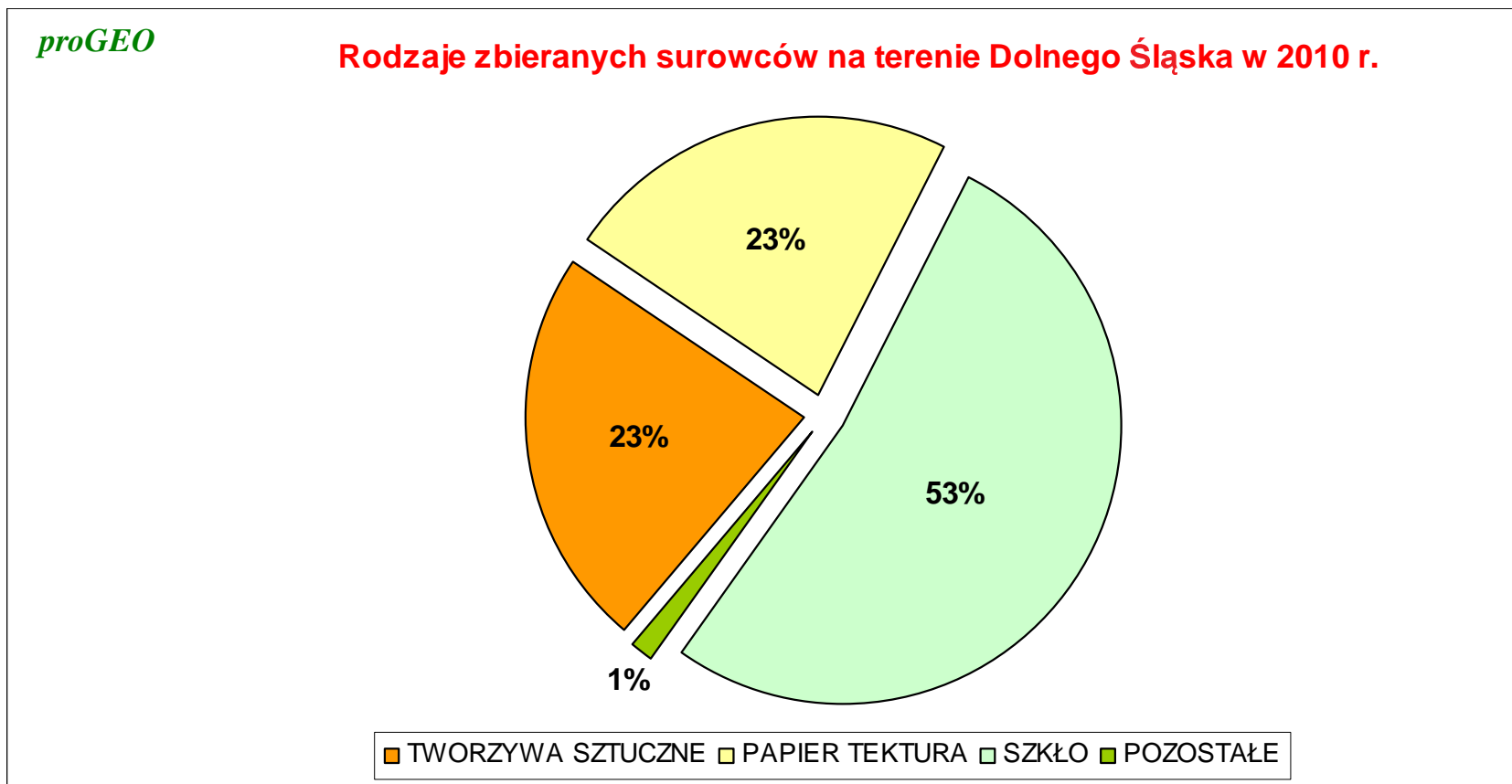
# Selektywna zbiórka odpadów opakowaniowych

*proGEO*



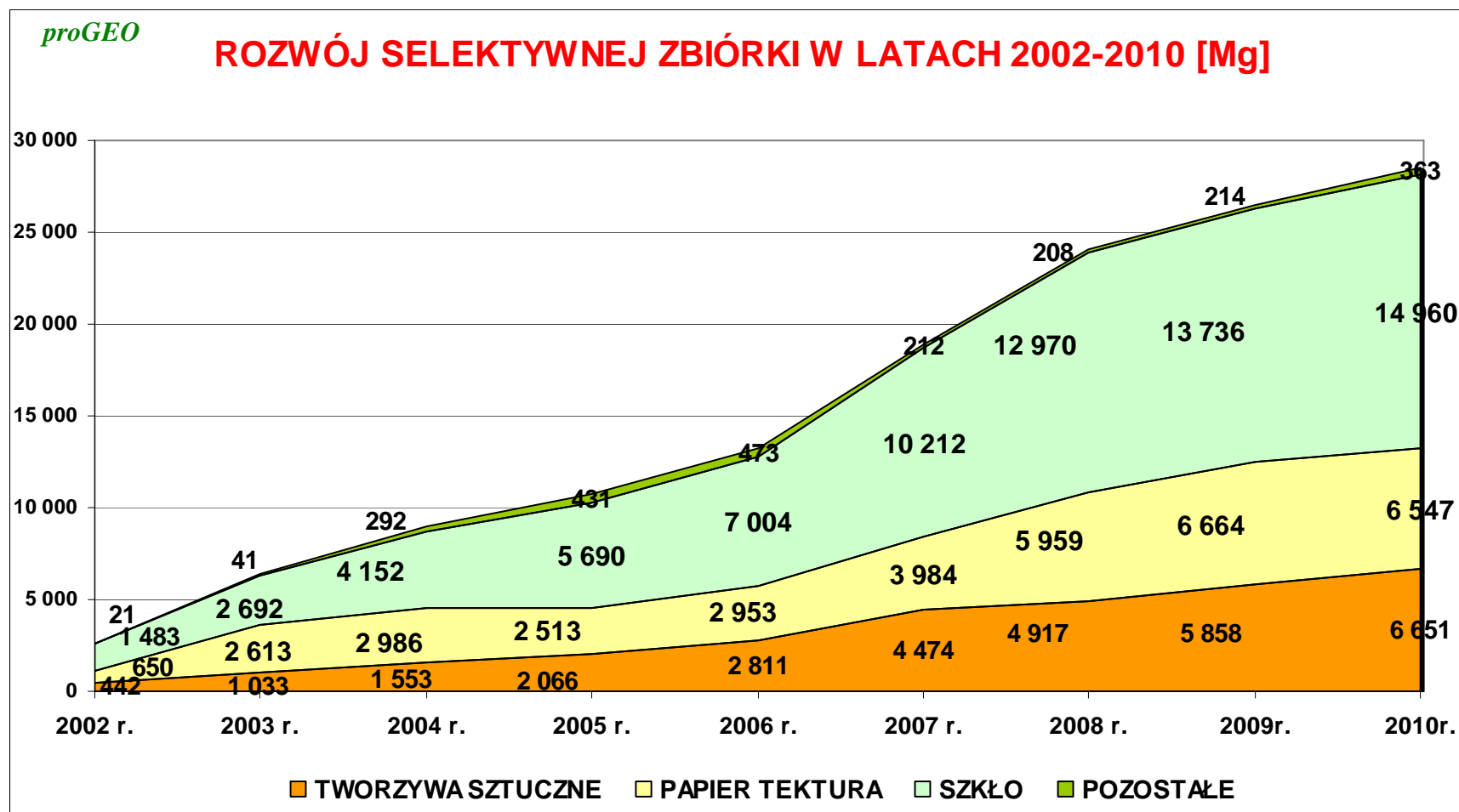
# Selektywna zbiórka odpadów opakowaniowych

*proGEO*

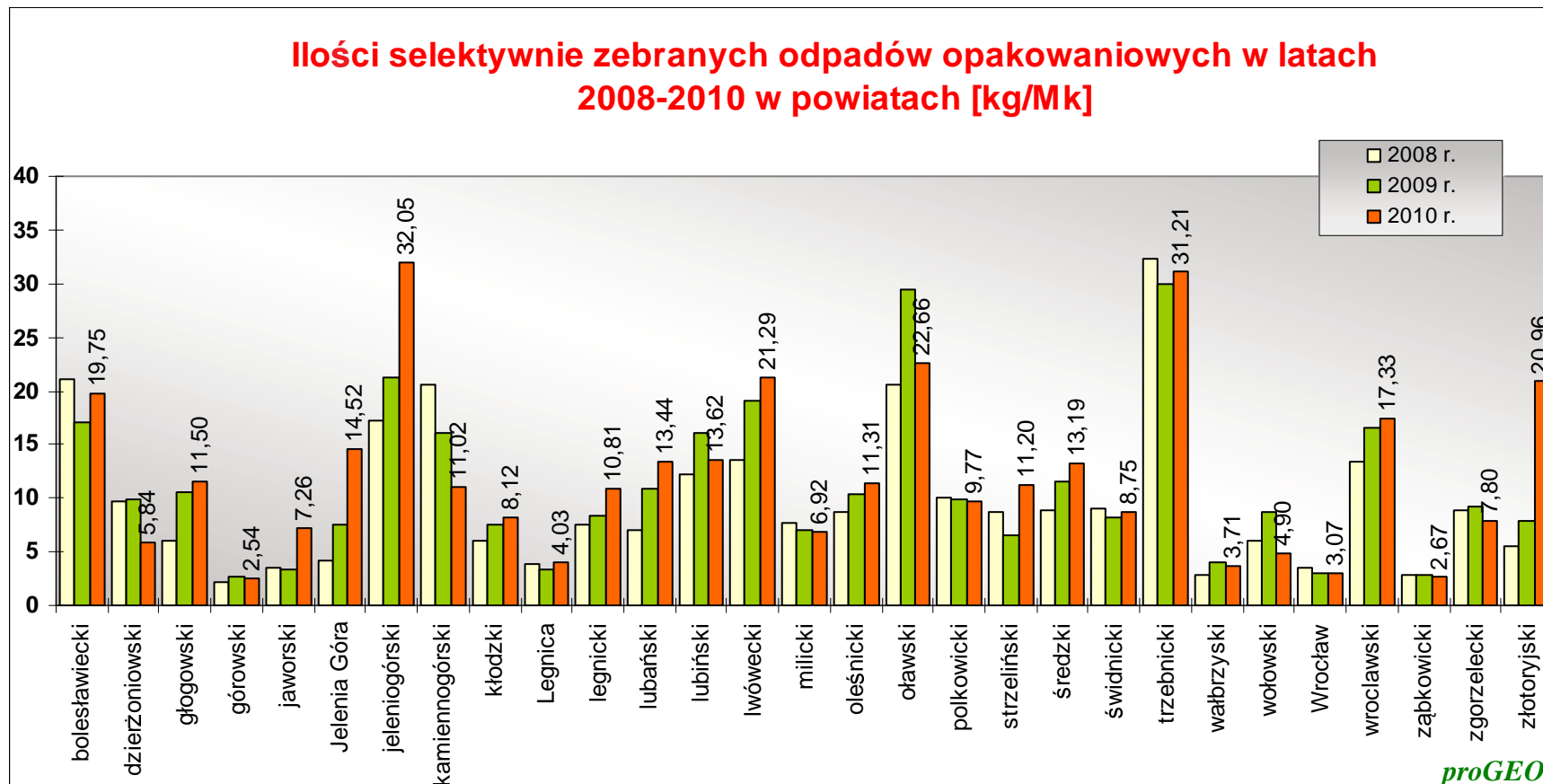


# Selektywna zbiórka odpadów opakowaniowych

*proGEO*

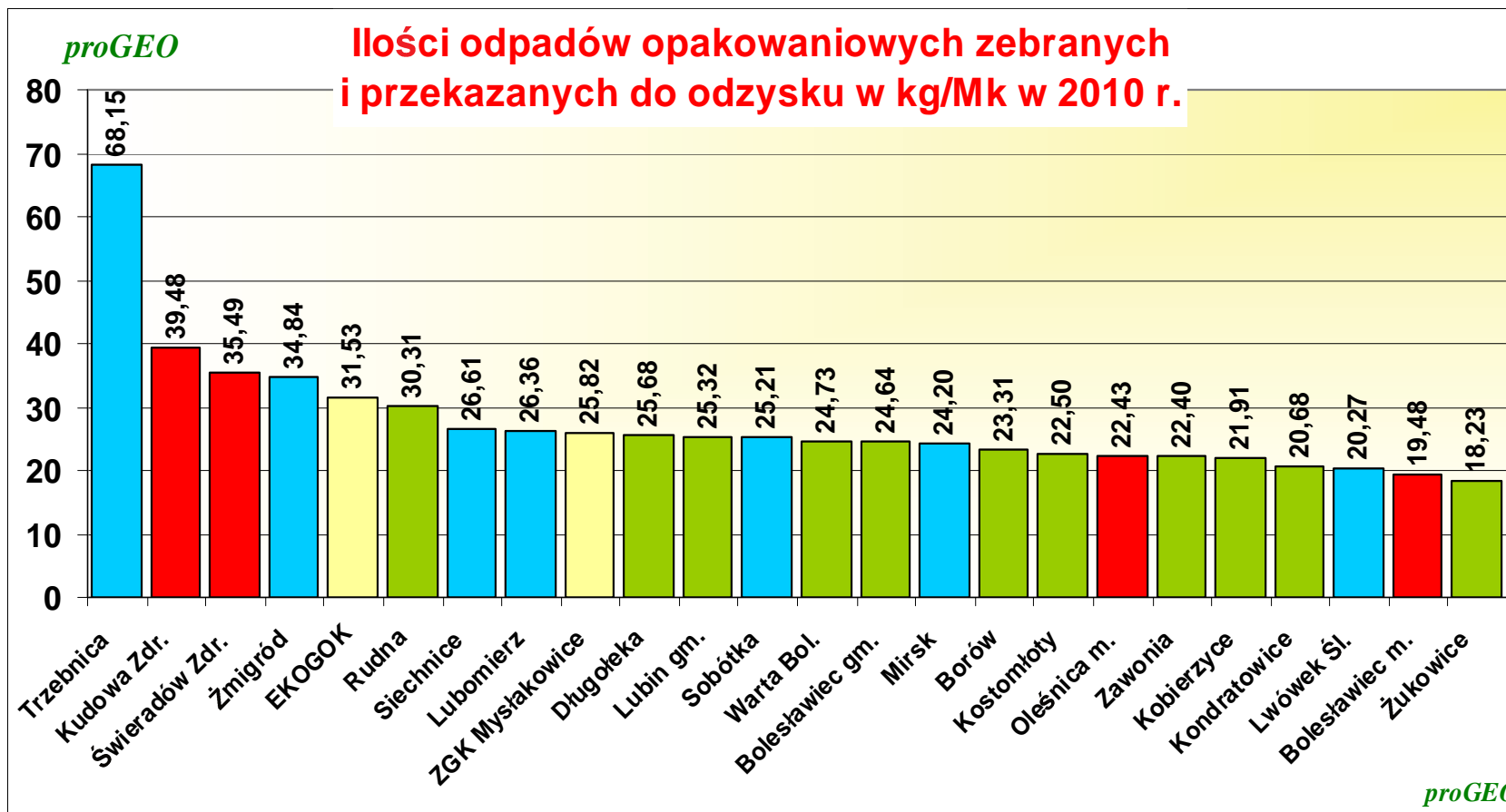


# Selektywna zbiórka odpadów opakowaniowych



W 2010 roku na Dolnym Śląsku statystyczny mieszkaniec zebrał ok. 9,91 kg odpadów opakowaniowych

# Selektywna zbiórka odpadów opakowaniowych



Wyniki selektywnej zbiórki odpadów w 2010 r. – najlepiej segregujące Gminy na Dolnym Śląsku



# **Selektywna zbiórka odpadów opakowaniowych w 2010r.**

*proGEO*

**Ilość odpadów opakowaniowych zebranych i przekazanych do odzysku 2010r.**

- 1. Gmina miejsko – wiejska Trzebnica 68,05 [kg/Mk]**
  - 2. Gmina miejska Kudowa Zdrój 39,48 [kg/Mk]**
  - 3. Gmina miejska Świeradów 35,49 [kg/Mk]**
  - 4. Gmina miejsko – wiejska Żmigród 34,84 [kg/Mk]**
  - 5. EKOGOK reprezentujący gminę miejską i wiejską Oława 31,53 [kg/Mk]**
  - 6. Gmina wiejska Rudna 30,31 [kg/Mk]**
- Wyróżnienie dla miasta Jelenia Góra 14,52 [kg/Mk]**



## **Selektywna zbiórka odpadów opakowaniowych w 2009r.**

*proGEO*

• Ilość odpadów opakowaniowych zebranych i przekazanych do odzysku 2009 r. [kg/Mk]

**Laureaci:**

- 1. gmina miejsko-wiejska Trzebnica 55,07 kg/Mk**
- 2. EKOGOK GAĆ (miasto Oława, gmina Oława) 43,16 kg/Mk**
- 3. gmina miejsko-wiejska Żmigród 39,85 kg/Mk**
- 4. gmina miejska Kudowa Zdrój 29,50 kg/Mk**
- 5. gmina miejsko-wiejska Lubomierz 29,39 kg/Mk**
- 6. gmina wiejska Rudna 28,60 kg/Mk**

**WYRÓŻNIENIA**

- gmina miejsko-wiejska Sobótka 25,33 kg/Mk**
- gmina wiejska Lubin 25,24 kg/Mk**
- gmina wiejska Bolesławiec 25,21 kg/Mk**
- gmina miejska Kamienna Góra 23,67 kg/Mk**



# Selektywna zbiórka odpadów opakowaniowych

*proGEO*

## PODSUMOWANIE

- Obserwuje się stały wzrost ilości odpadów opakowaniowych zbieranych i przekazywanych do odzysku, zauważalna jest jednak tendencja wyhamowania wzrostu.
- Powyższa zależność związana jest m.in. z funkcjonowaniem dobrych zakładów zagospodarowujących odpady (ZGO Gać, ZGK Ściężny Kostrzyca, WODNiK Trzebnica, MZGK Bolesławiec, ZUOK Izery).
- Średnia ilość zebranych i przekazanych do odzysku odpadów opakowaniowych w woj. dolnośląskim (**8,85 kg/Mk**) w porównaniu z ilością odpadów zmieszanych jest nadal niewystarczająca, ponieważ do 31 grudnia 2020 r. gminy zobowiązane są osiągnąć poziom recyklingu i przygotowania do ponownego użycia odpadów komunalnych (papieru, metali, tworzyw sztucznych i szkła) w wysokości co najmniej 50% wagowo (ok. 60-70 kg/Mk).



## Konkurs na „Najciekawsze formy informowania mieszkańców o postępowaniu z odpadami”

*proGEO*

Konkurs zostanie ogłoszony w **II kwartale 2012r.**

Rozstrzygnięcie konkursu **IV kwartał 2012r.**

### **Zakres:**

- Informacje na stronach internetowych
- materiały graficzne

### **Kryteria:**

- Czytelność, zwięzłość, klarowność przekazu
- atrakcyjność graficzna
- sposób dotarcia do odbiorców
- wykorzystanie innowacyjnych form komunikacji



## Praktycy komunikacji społecznej w zakresie postępowania z odpadami

*proGEO*

- możliwość udziału jednostek samorządu terytorialnego, przedsiębiorstw gospodarki komunalnej **w szkoleniu warsztatowym**

### **Tematyka kursu:**

- Praktyczne aspekty komunikacji społecznej
- Konsultacje społeczne przy wdrażaniu zmian w gospodarce odpadami


**Opracowanie i wydanie poradnika** „Dobre praktyki informowania i edukowania społeczności lokalnych dotyczące postępowania z odpadami

Więcej informacji na stronach [www.edukacjaodpadowa.pl](http://www.edukacjaodpadowa.pl)

Działania finansowane ze środków Narodowego Funduszu Ochrony Środowiska i Gospodarki Wodnej w ramach projektu pn. „Edukacja i informowanie w zakresie postępowania z odpadami - kampania na rzecz poprawy efektywności systemów selektywnej zbiórki odpadów”

# Selektywna zbiórka odpadów opakowaniowych

*proGEO*



## DZIĘKUJĘ ZA UWAGĘ

Konferencja jest realizowana w ramach projektu pn. „Edukacja i informowanie w zakresie postępowania z odpadami – kampania na rzecz poprawy efektywności systemów selektywnej zbiórki odpadów” finansowanego ze środków Narodowego Funduszu Ochrony Środowiska i Gospodarki Wodnej

