


# WYNIKI SELEKTYWNEJ ZBIÓRKI ODPADÓW OPAKOWANIOWYCH NA TERENIE OPOLSZCZYZNY W 2010r.



Agata Maria Fechter, Andrzej Krzyśków *proGEO* sp. z o.o. Wrocław  
Irena Krukowska-Szopa, Fundacja Ekologiczna „ZIELONA AKCJA”



# Selektywna zbiórka odpadów opakowaniowych

*proGEO*

Podstawą opracowania analizy stanu prowadzenia selektywnej zbiórki odpadów opakowaniowych na terenie Opolszczyzny są dane uzyskane z Urzędu Marszałkowskiego Województwa Opolskiego (Wojewódzki Bank Zanieczyszczeń Środowiska) dotyczące:

- **rodzajów i ilości odpadów opakowaniowych zebranych przez gminy (lub podmiot działający w ich imieniu),**
- **rodzajów i ilości odpadów opakowaniowych przekazanych do odzysku i recyklingu,**
- **poniesionych wydatków na ten cel.**

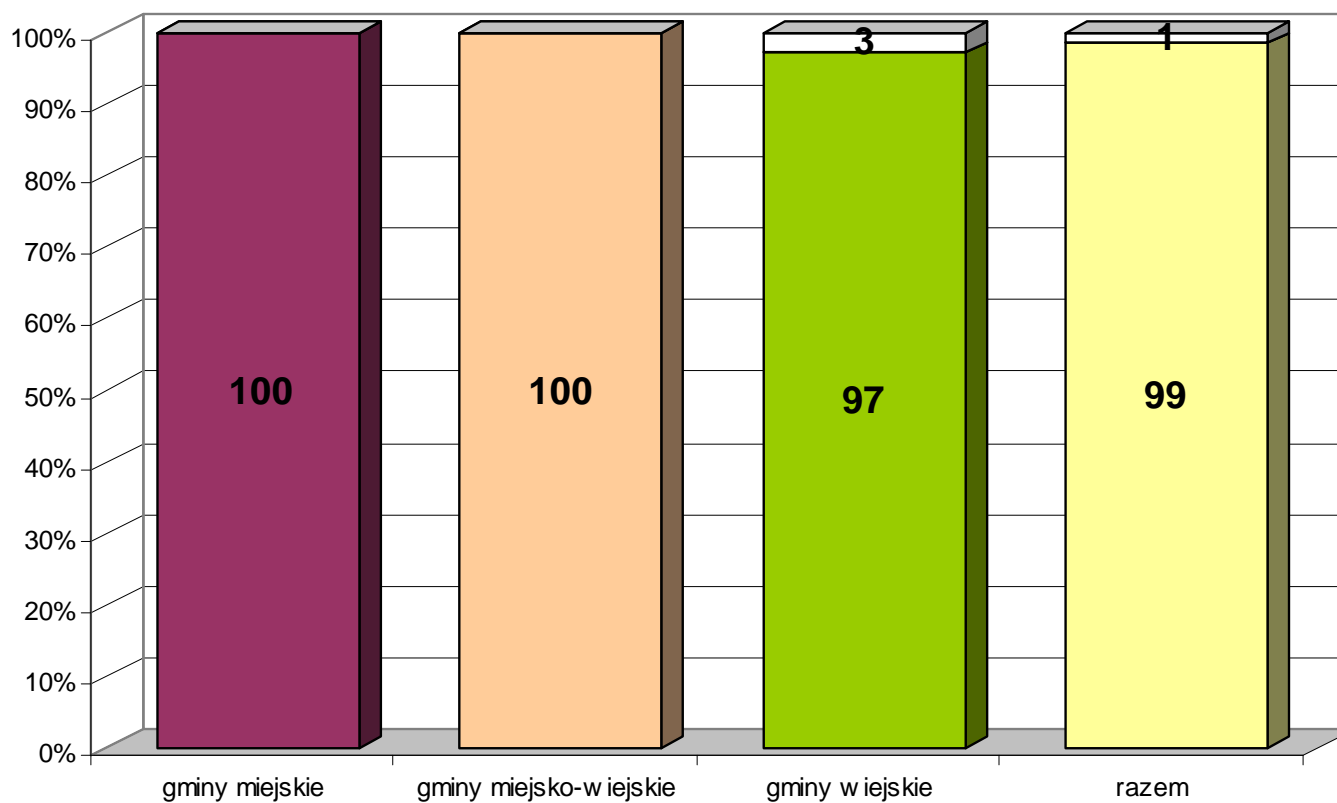
Dane obejmują lata 2009-2010. Ilość mieszkańców w poszczególnych latach przyjęto z roczników Głównego Urzędu Statystycznego. Przeliczenia na 2010 r. dokonano w oparciu o liczbę ludności zamieszkałej w gminach wg stanu na 31.12.2010 r.

# Selektywna zbiórka odpadów opakowaniowych

*proGEO*

*proGEO*

Ilość gmin woj. opolskiego prowadzących selektywną zbiórkę w 2010 r. [%]

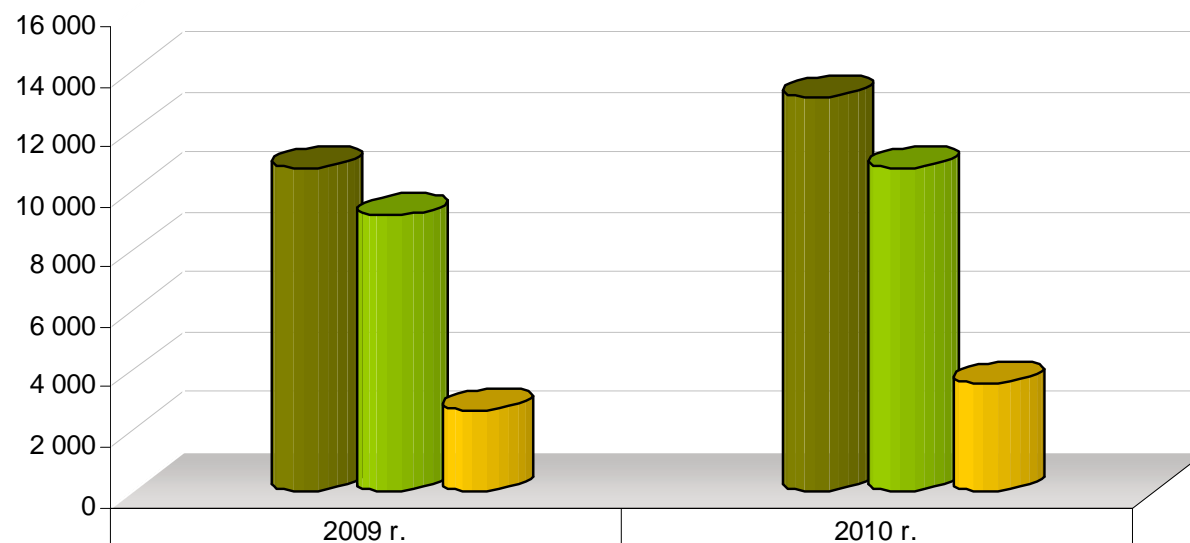


# Selektywna zbiórka odpadów opakowaniowych

*proGEO*

*proGEO*

**Wyniki selektywnej zbiórki odpadów opakowaniowych  
na terenie województwa opolskiego według sprawozdań**



■ ilość zebranych odpadów [Mg]

10 738

13 111

■ odpady przekazane do odzysku [Mg]

9 171

10 745

■ wydatkowane środki [tys. zł]

2 672

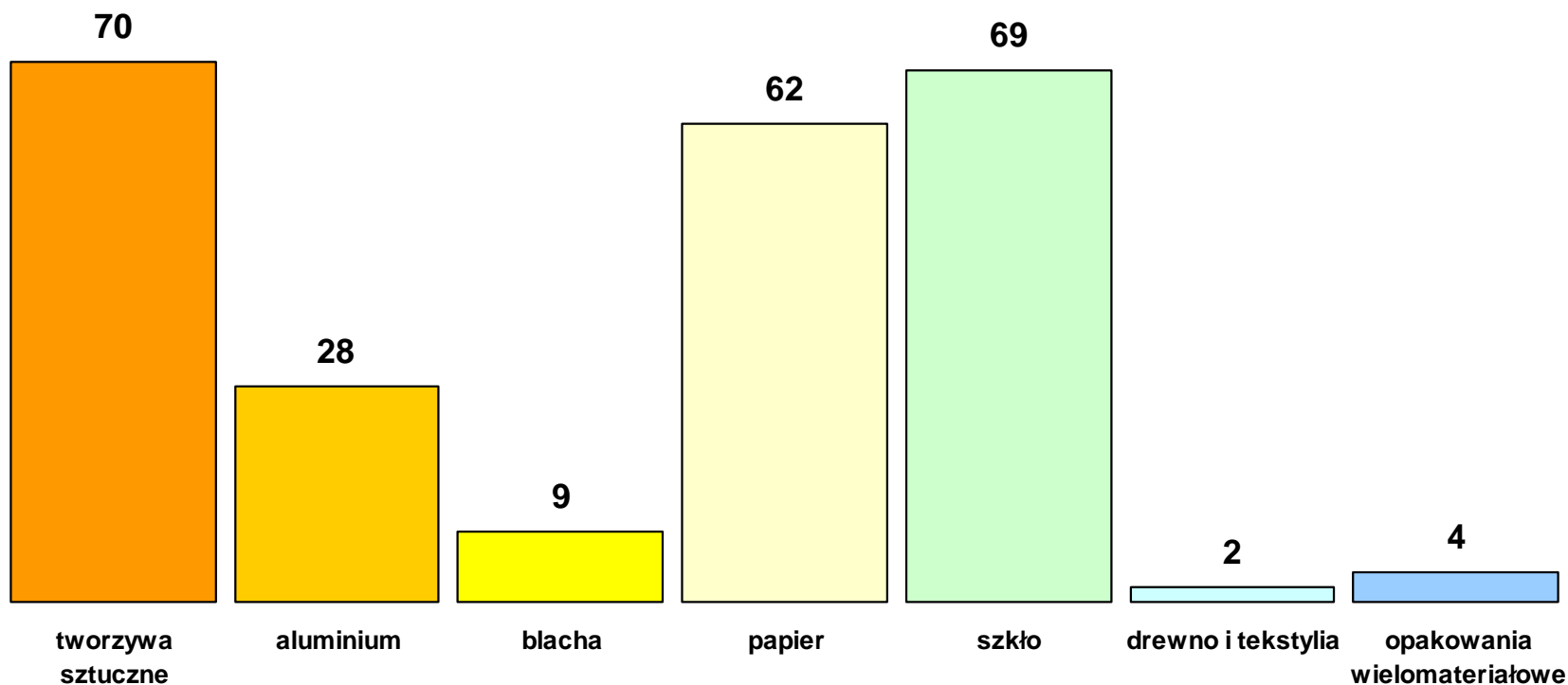
3 580

# Selektywna zbiórka odpadów opakowaniowych

*proGEO*

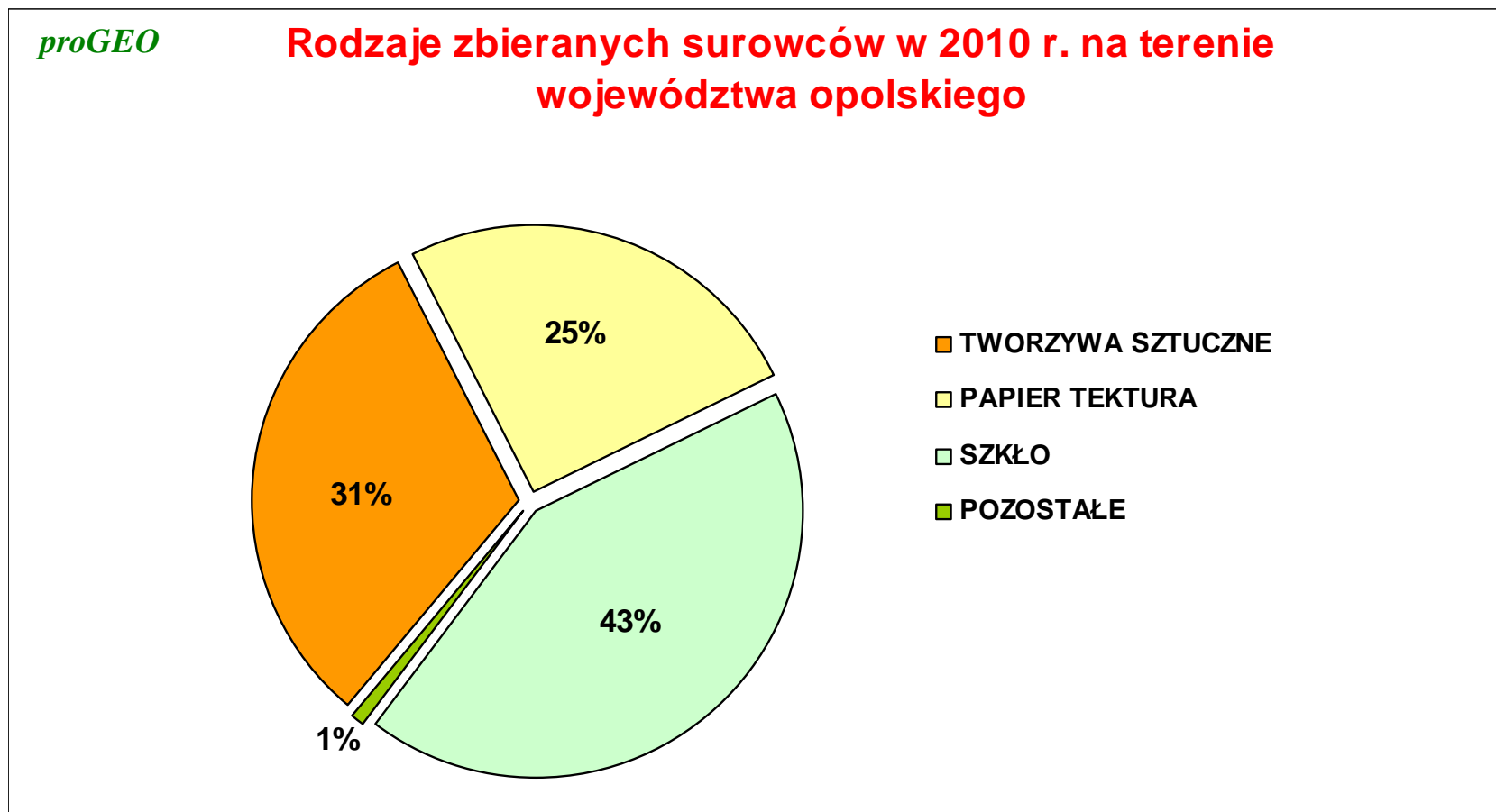
*proGEO*

Ilość gmin zbierających poszczególne rodzaje odpadów opakowaniowych  
w 2010 r. na terenie województwa opolskiego



# Selektywna zbiórka odpadów opakowaniowych

*proGEO*

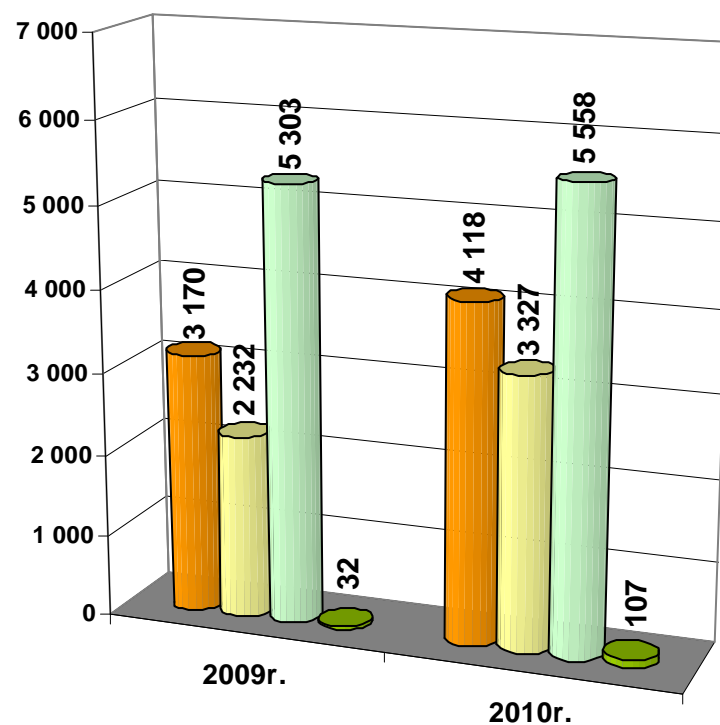


# Selektywna zbiórka odpadów opakowaniowych

*proGEO*

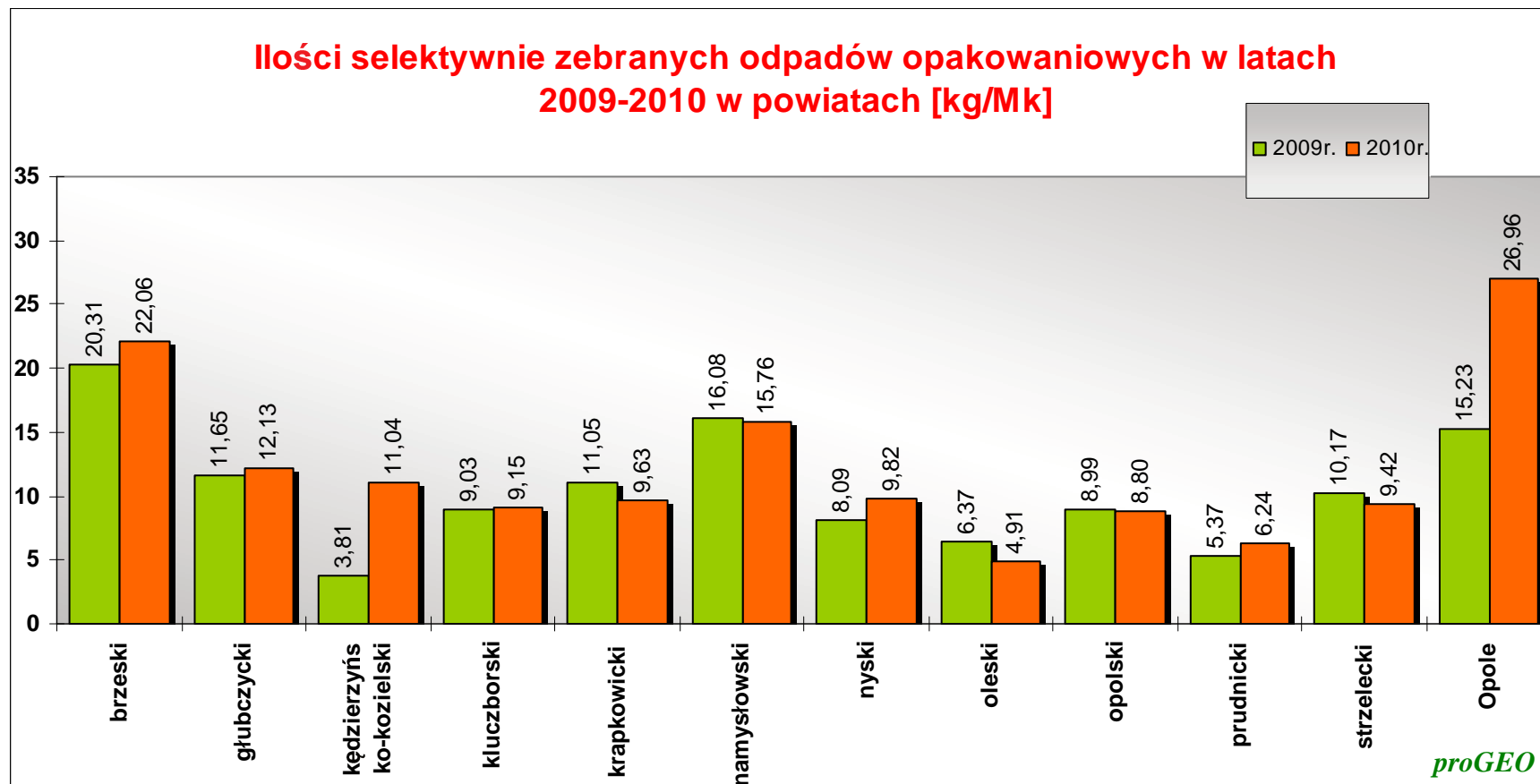
*proGEO*

## ILOŚĆ I RODZAJ ODPADÓW ZBIERANYCH W LATACH 2009-2010 [Mg]



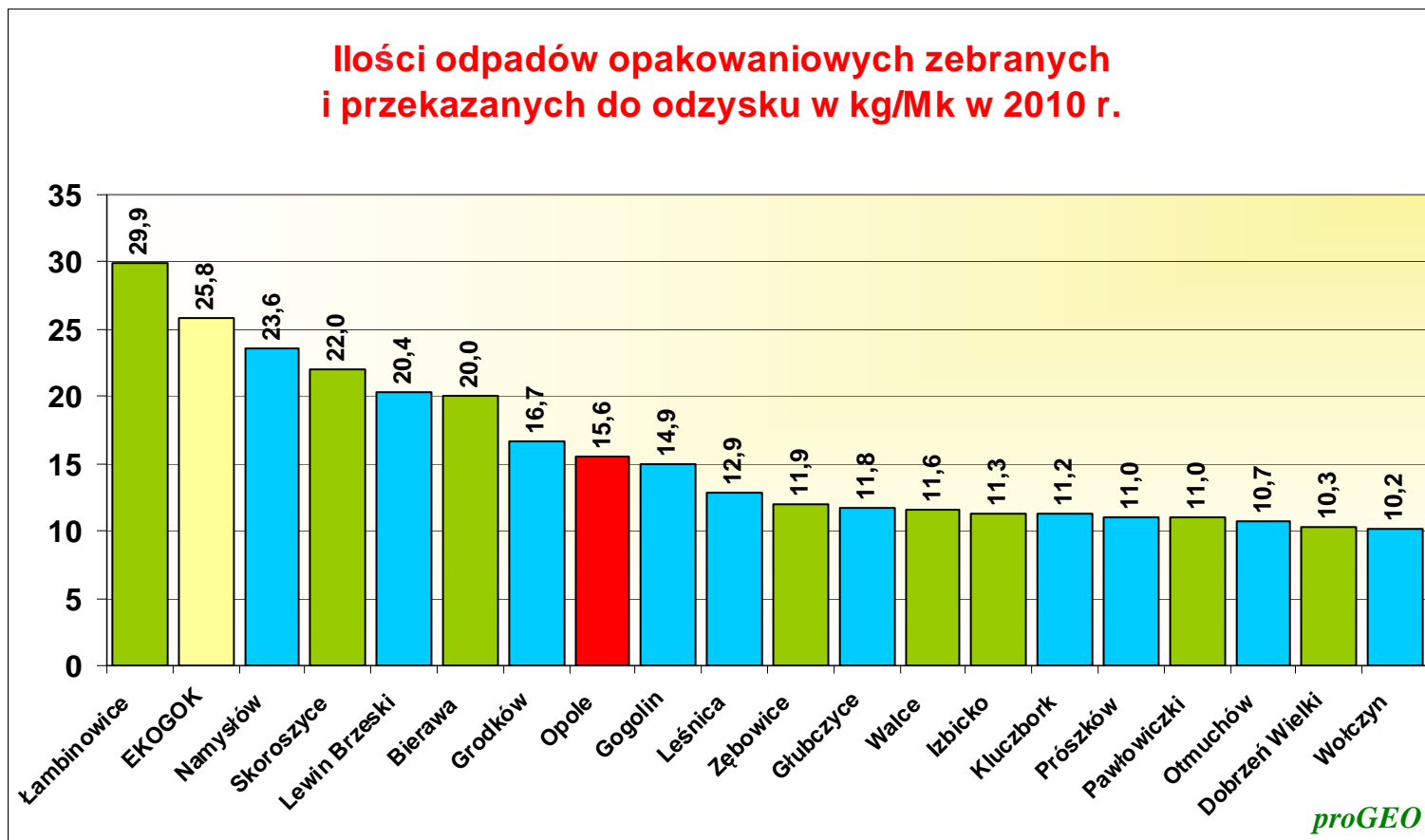
■ TWORZYWA SZTUCZNE ■ PAPIER TEKTURA ■ SZKŁO ■ POZOSTAŁE

# Selektywna zbiórka odpadów opakowaniowych



W 2010 roku na Opolszczyźnie statystyczny mieszkaniec zebrał ok. 12,75 kg odpadów opakowaniowych

# Selektywna zbiórka odpadów opakowaniowych



Wyniki selektywnej zbiórki odpadów w 2010 r. –  
najlepiej segregujące Gminy na Opolszczyźnie



# Selektywna zbiórka odpadów opakowaniowych w 2010r.

*proGEO*

**Ilość odpadów opakowaniowych zebranych w 2010r.  
[kg/Mk] - laureaci**

- 1. Łambinowice 29,93 [kg/Mk]**
- 2. Opole 26,96 [kg/Mk]**
- 3. Ekogok 25,76 [kg/Mk]**
- 4. Namysłów 23,63 [kg/Mk]**
- 5. Skoroszyce 22,02 [kg/Mk]**



## **Selektywna zbiórka odpadów opakowaniowych w 2009r.**

*proGEO*

**Ilość odpadów opakowaniowych zebranych i  
przekazanych do odzysku 2009 r. [kg/Mk]**

- 1. EKOGOK Gać 27,3 [kg/Mk]**
- 2. Łambinowice 27,0 [kg/Mk]**
- 3. Namysłów 24,3 [kg/Mk]**
- 4. Skoroszyce 21,5 [kg/Mk]**
- 5. Otmuchów 17,9 [kg/Mk]**



# Selektywna zbiórka odpadów opakowaniowych


*proGEO*

## PODSUMOWANIE

- Obserwuje się stały wzrost ilości odpadów opakowaniowych zbieranych i przekazywanych do odzysku, zauważalna jest jednak tendencja wyhamowania wzrostu.
- Selektywna zbiórka odpadów opakowaniowych propagowana jest w 99% gmin województwa opolskiego.
- Średnia ilość zebranych i przekazanych do odzysku odpadów opakowaniowych w woj. opolskim (**10,45 kg/Mk**) w porównaniu z ilością odpadów zmieszanych jest nadal niewystarczająca, ponieważ do 31 grudnia 2020 r. gminy zobowiązane są osiągnąć poziom recyklingu i przygotowania do ponownego użycia odpadów komunalnych (papieru, metali, tworzyw sztucznych i szkła) w wysokości co najmniej 50% wagowo (ok. 60-70 kg/Mk).

# Selektywna zbiórka odpadów opakowaniowych

*proGEO*



## DZIĘKUJĘ ZA UWAGĘ

Konferencja jest realizowana w ramach projektu pn. „Edukacja i informowanie w zakresie postępowania z odpadami – kampania na rzecz poprawy efektywności systemów selektywnej zbiórki odpadów” finansowanego ze środków Narodowego Funduszu Ochrony Środowiska i Gospodarki Wodnej

